




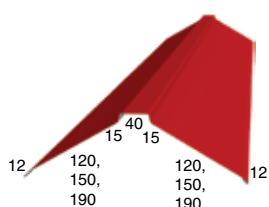
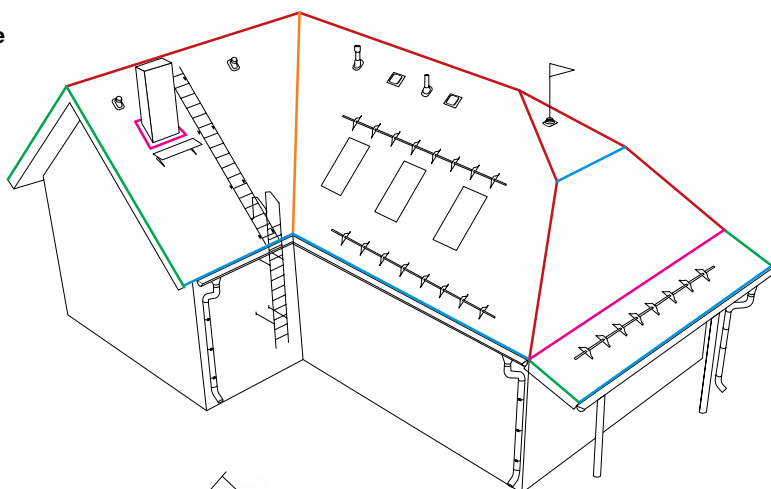


Отделочные элементы кровли

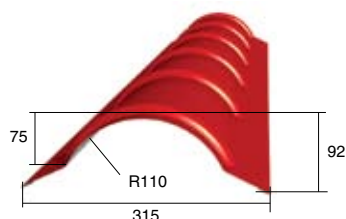
Отделочные элементы кровли – эстетичное и надежное оформление кровли и примыканий.

Расположение отделочных элементов на кровле:

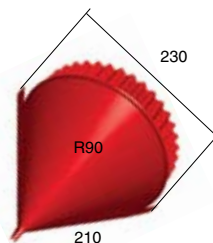
-  **Наружные стыки** скатов кровли (планки конька плоского и круглого, заглушки конька)
-  **Внутренние стыки** скатов кровли (планки ендов нижней и верхней)
-  **Торцы кровли** (торцевые планки различных размеров)
-  **Свесы кровли** (карнизные планки)
-  **Примыкания кровли** к стенам, трубам и проч. (планки примыкания верхние и нижние)



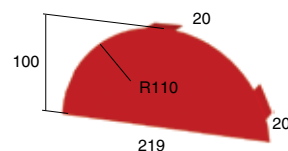
Планки конька плоского 120x120x2000, 150x150x2000 и 190x190x2000



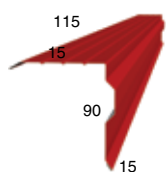
Планка конька круглого R110x2000



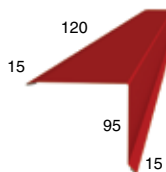
Заглушка конька круглого конусная



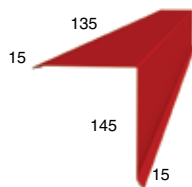
Заглушка конька круглого простая



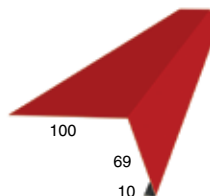
Планка торцевая 90x115x2000



Планка торцевая 95x120x2000



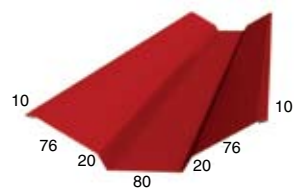
Планка торцевая 135x145x2000




Планка карнизная 100x69x2000




Планка карнизного свеса 160x30x2000, 200x30x2000



Планка ендовы верхняя 76x76x2000




Планка ендовы нижняя 298x298x2000




Планка примыкания верхняя 250x147x2000




Планка примыкания нижняя 250x122x2000



Планка снегодержателя 95x65x2000



Планка угла внутреннего 115x115x2000



Планка угла наружного 115x115x2000



Плоский лист (ширина 1.25 м)

ВСЕ ЭЛЕМЕНТЫ НАДЕЖНОЙ КРОВЛИ

КРОВЛЯ "ВСЁ ВКЛЮЧЕНО!"

